

KantanInstaller[V2-37].doc

共有部分

%SystemDirectory% = system32

次のファイルを追加しました

(1) Apache_pb.bmp を icons ホルダーに入れる。インストール画面のロゴに使用。

(2) License-Apache+PHP+MySQL+Analog を Apache2 ホルダーに入れる。インストールの際使用。

shutdown -r -f -t 0

インストール先フォルダ選択画面の表示 チェックをはずす

グループ名選択画面の表示

インストール内容確認画面の表示

MySQL のサービス停止とサービスからの削除

(1) net stop mysql

(2) mysqld --remove

Apache のサービス停止とサービスからの削除

(1) net stop apache2

(2) apache -k uninstall -n apache2

Apache2

C:\Program Files\apache2

C:\Program Files\apache2\logs [access.log]

C:\Program Files\Apache Group\Apache2 → C:\Program Files\apache2

bin>apache -k install (終了するまで Option にチェックを入れる)

“ApacheMonitor.exe”を Startup に登録。Tool bar に現れる。

Apache_pb.bmp を icons ホルダーに入れる。

PHP

C:\Program Files\php

Only copy

libmysql.dll → c:\windows\system32

php.ini-dist → c:\windows\php.ini

php.ini の設定

385: register_globals = On

450: doc_root = "c:/Program Files/apache2/htdocs"

457: extension_dir = "c:/Program Files/php/ext"

587: extension=php_mysql.dll

563: extension=php_mbstring.dll

1115: mbstring.language = Japanese

1120: mbstring.internal_encoding = SJIS

KantanInstaller[V2-37].doc

1123: mbstring.http_input = auto
1127: mbstring.http_output = SJIS
1134: mbstring.encoding_translation = On
1138: mbstring.detect_order = auto
1142: mbstring.substitute_character = none;

httpd.conf の設定

57: ServerRoot "C:/Program Files/Apache2"
123: LoadModule php5_module "c:/Program Files/php/php5apache2.dll"
199: ServerAdmin unpauvrehomme@ybb.ne.jp
218: ServerName 192.168.3.90:80
314: DirectoryIndex index.htm
314: DirectoryIndex index.php
618: #LanguagePriority en ca cs da de el eo es et fr he hr it ja ko ltz nl nn no pl pt pt-BR ru sv zh-CN
zh-TW
618: LanguagePriority ja en ca cs da de el eo es et fr he hr it ko ltz nl nn no pl pt pt-BR ru sv zh-CN zh-TW
755: AddType application/x-httpd-php .php
755: AddType application/x-httpd-php-source .phps

MySQL

C:\Program Files\mysql

Bin>mysqld -install

my.ini

57: default-character-set=sjis
74: basedir="C:/Program Files/MySQL/"
77: datadir="C:/Program Files/MySQL/Data/"
81: default-character-set=sjis

Analog

C:\Program Files\apache2\htdocs\logs

C:\Program Files\Apache2\htdocs の下に、folder を「analog 6.0」から「logs」に直して置く。

Report.html から index.html へ変更

analog.cfg

13: LOGFILE "C:\Program Files\Apache2\logs\access.log"
15: OUTFILE index.html

タスクで時間指定

C:\>at 13:00 /every:m,t,w,th,f,s,su "c:\program files\apache2\htdocs\logs\analog.exe"

注意： Schtasks は、XPhome edition にはないので、at コマンドを使用する。

KantanInstaller[V2-37].doc

起動したプログラムが終了するまで待機する チェックを入れる

<http://www.atmarkit.co.jp/fwin2k/win2ktips/582schtasks/schtasks.html>

- 最終ファイル作成場所の変更。デスクトップに指定できないので、デスクトップにホルダーを作る。
- インストールできる OS の制限を、インストーラの設定で行う。
- インストールするファイルの入ったホルダーを、別のホルダーの中に入れる。そうしないと、Program Files の下に、「bin、conf」等の複数のホルダーが作成されてしまいます。
- Windows Service への登録。インストールの設定／ファイルの実行で行う。
- 「簡単インストーラ Ver. 2.0」以降の「管理者権限のみインストールを可能にする」機能を使用すると制限ユーザーなどでインストールしようとした場合はメッセージが表示されインストールできないようにすることができます。この機能についての詳しいことはヘルプをご覧ください。
- Registry : レジストリ番犬ロン <http://www.e-bird-inc.com>

コマンドは、regedit

system.dat と user.dat

HKEY_CLASSES_ROOT

HKEY_CURRENT_USER

HKEY_LOCAL_MACHINE

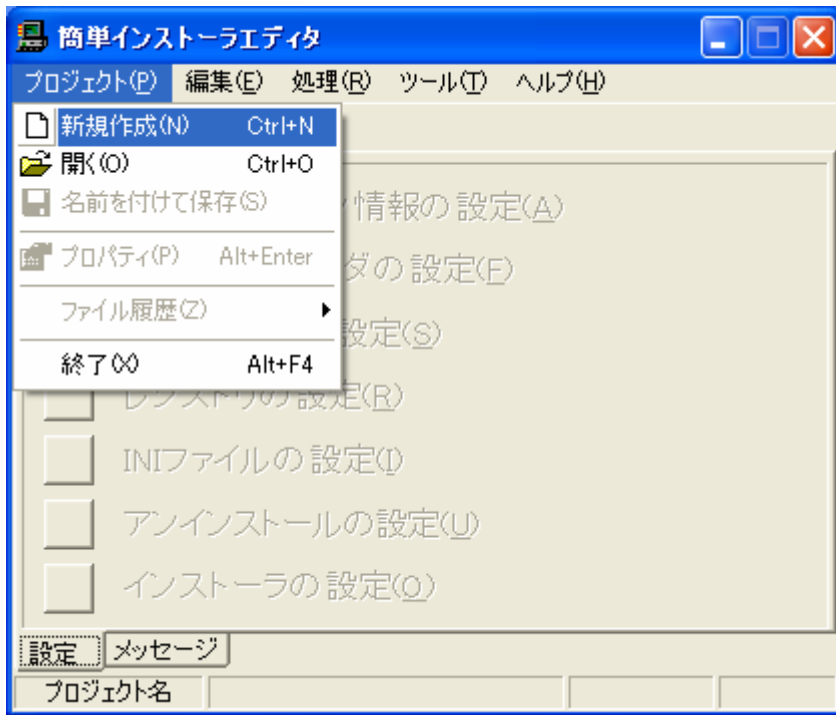
HKEY_USERS

HKEY_CURRENT_CONFIG

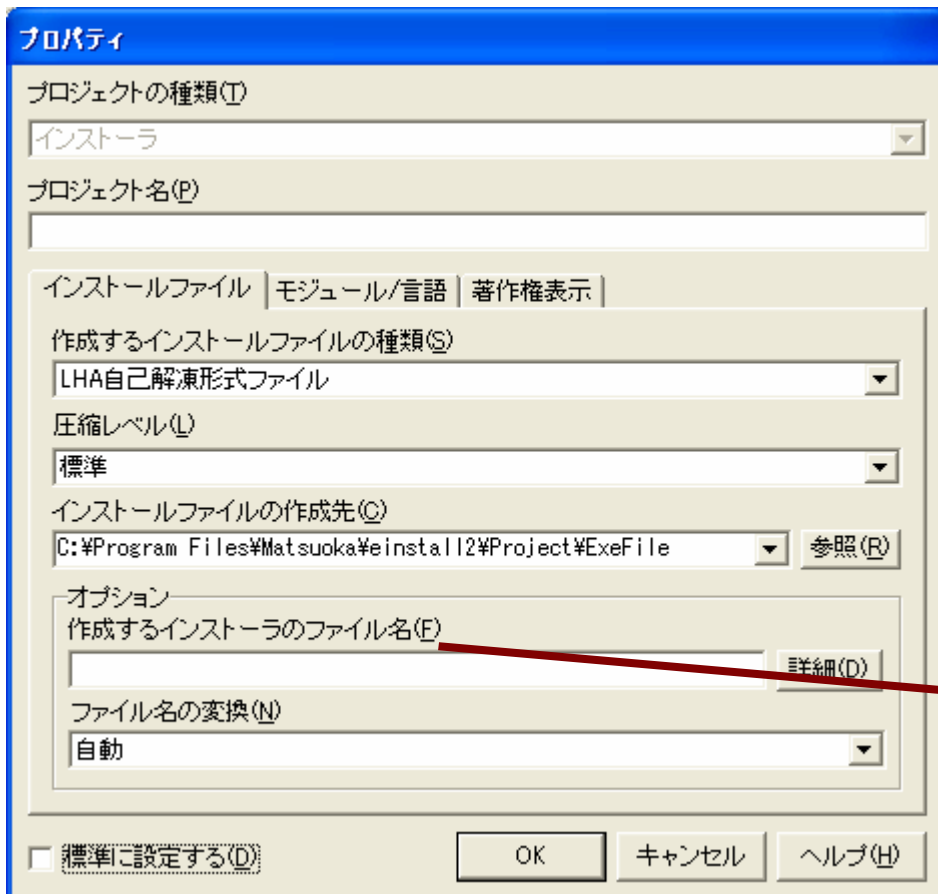
Building button



KantanInstaller[V2-37].doc



作成するインストーラのファイル名は、



KantanInstaller[V2-37].doc

プロパティ

プロジェクトの種類(T)
インストーラ

プロジェクト名(P)
a

インストールファイル | モジュール/言語 | 著作権表示

著作権者名(P)
Gorilla

企業名(C)
Gorilla

配布元のホームページ(H)
http://www.私.com

サポート情報(URL)(S)

サポート情報(Tel)(T)

製品更新(U)(最新版の公開先など)

標準に設定する(D)

OK キャンセル ヘルプ(H)

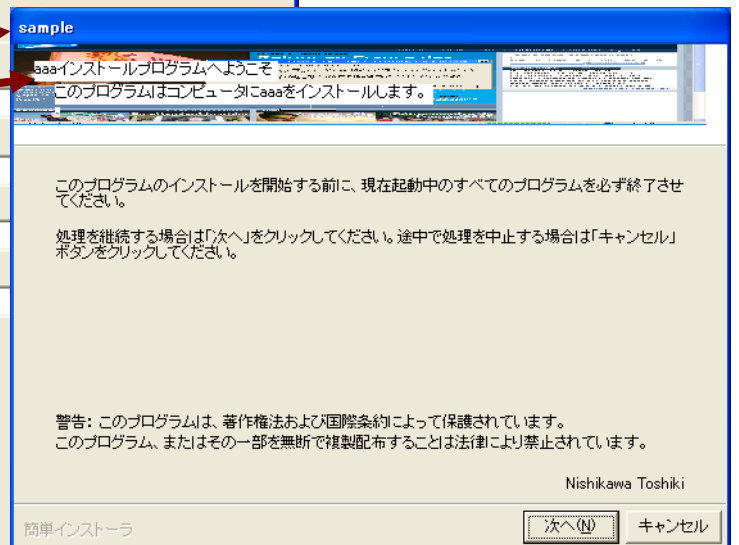
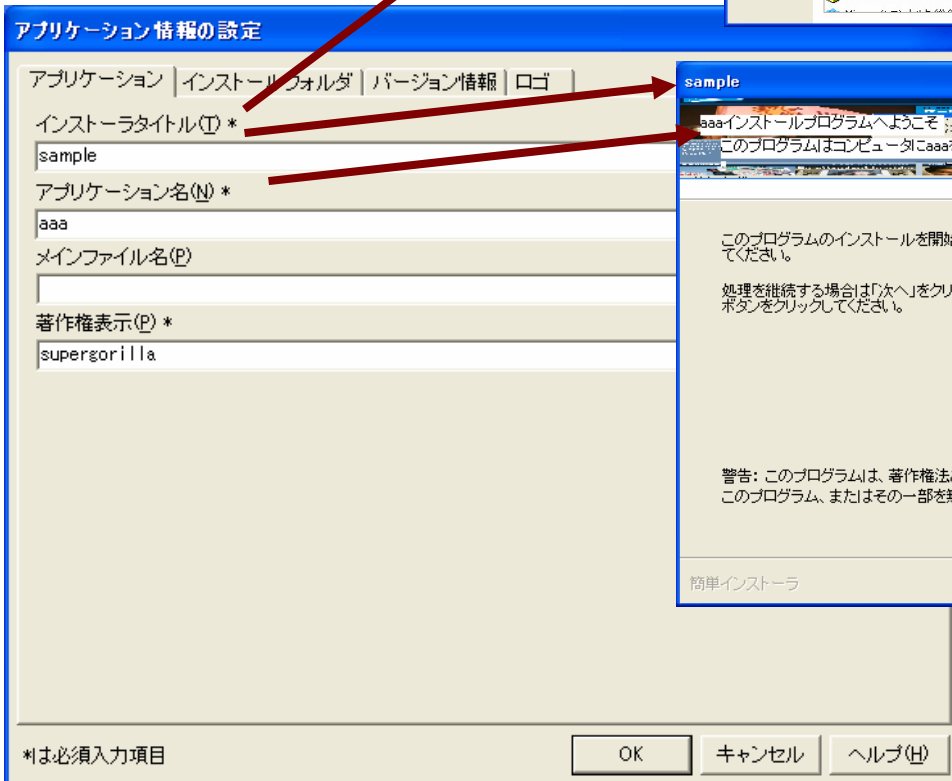
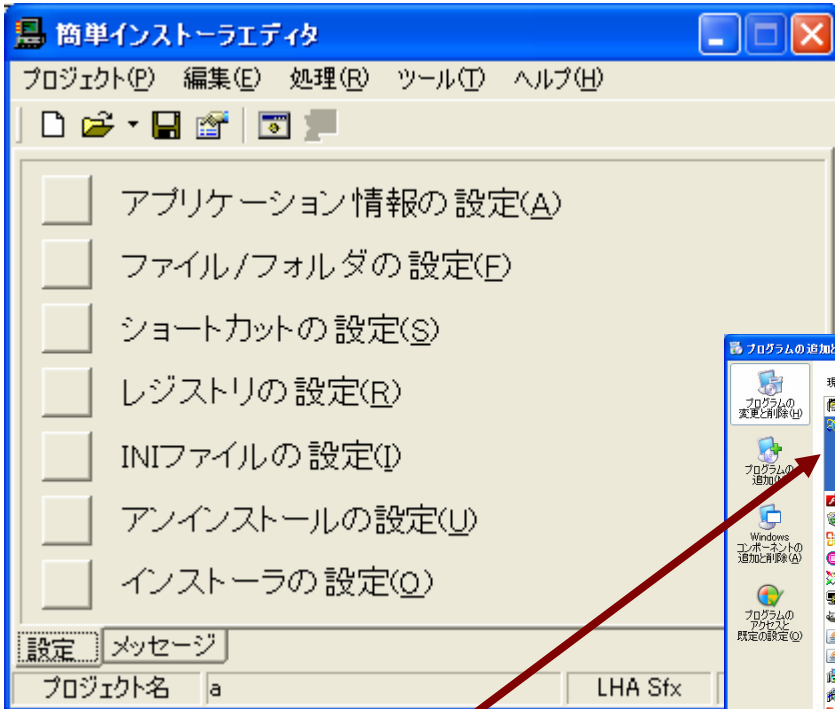
ヒント

プログラム/データなどのサイズが大きい場合は圧縮するタイプのものにしてしまうと、いったん全ファイルを解凍するため膨大な時間がかかる場合があります。
また、対象のシステムのドライブに空き容量がない場合は解凍自体ができなためインストールできません。
CD-Rの容量を超える場合は無理に圧縮せず、「圧縮しないで指定したフォルダにコピーする」でインストーラを作成しそれらのファイルをCD-Rなどに書き込んで配布することをおすすめします。

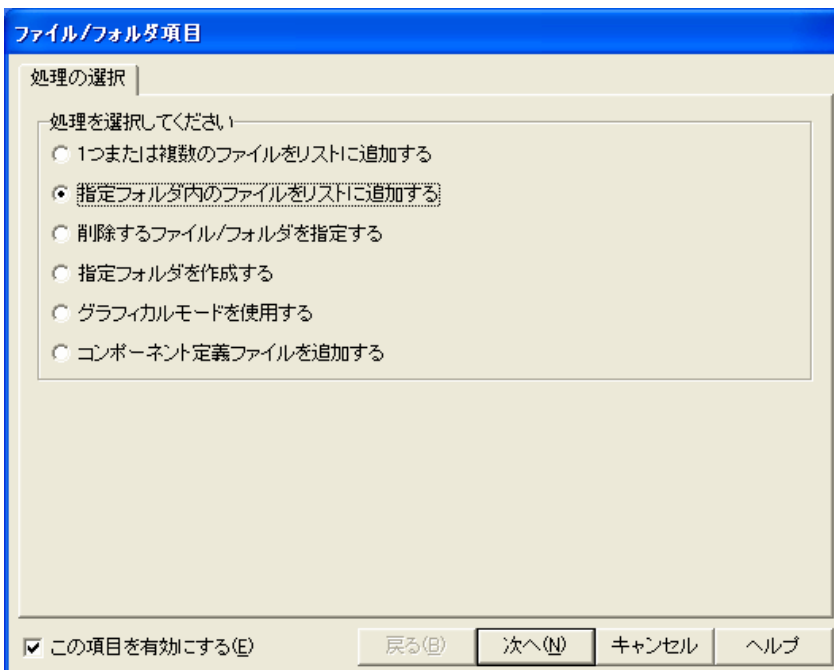
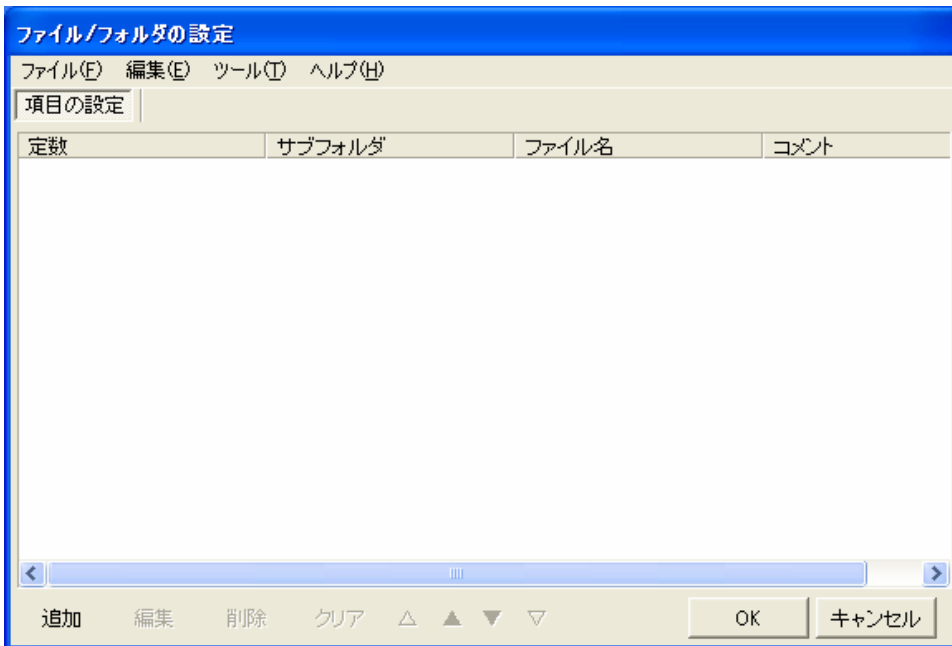
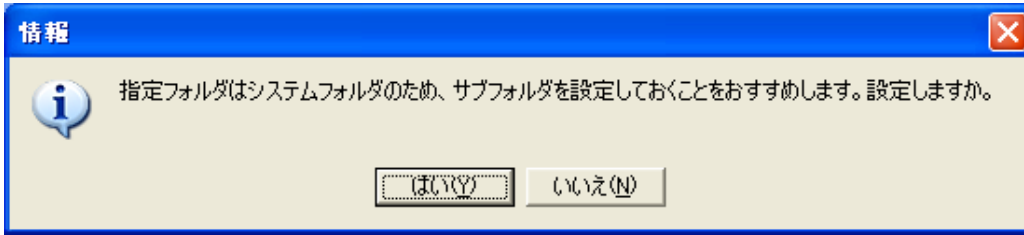
次回以降表示しない(D)

OK

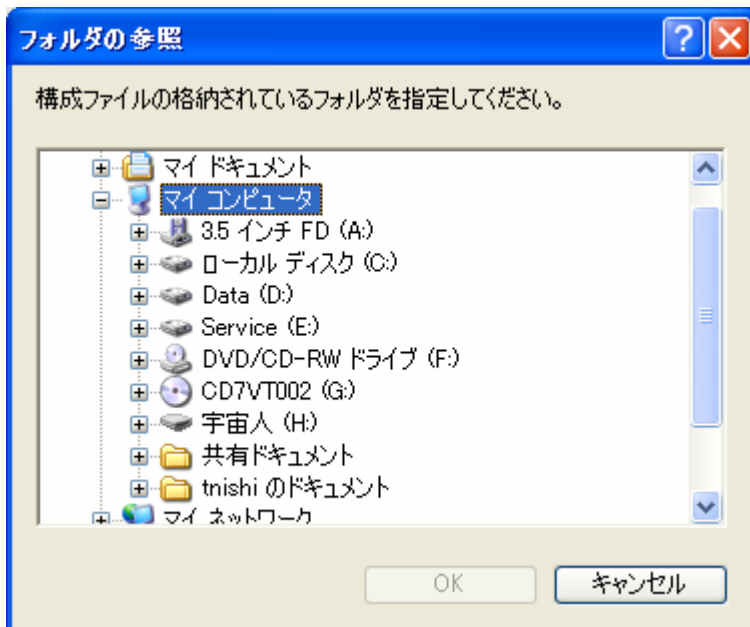
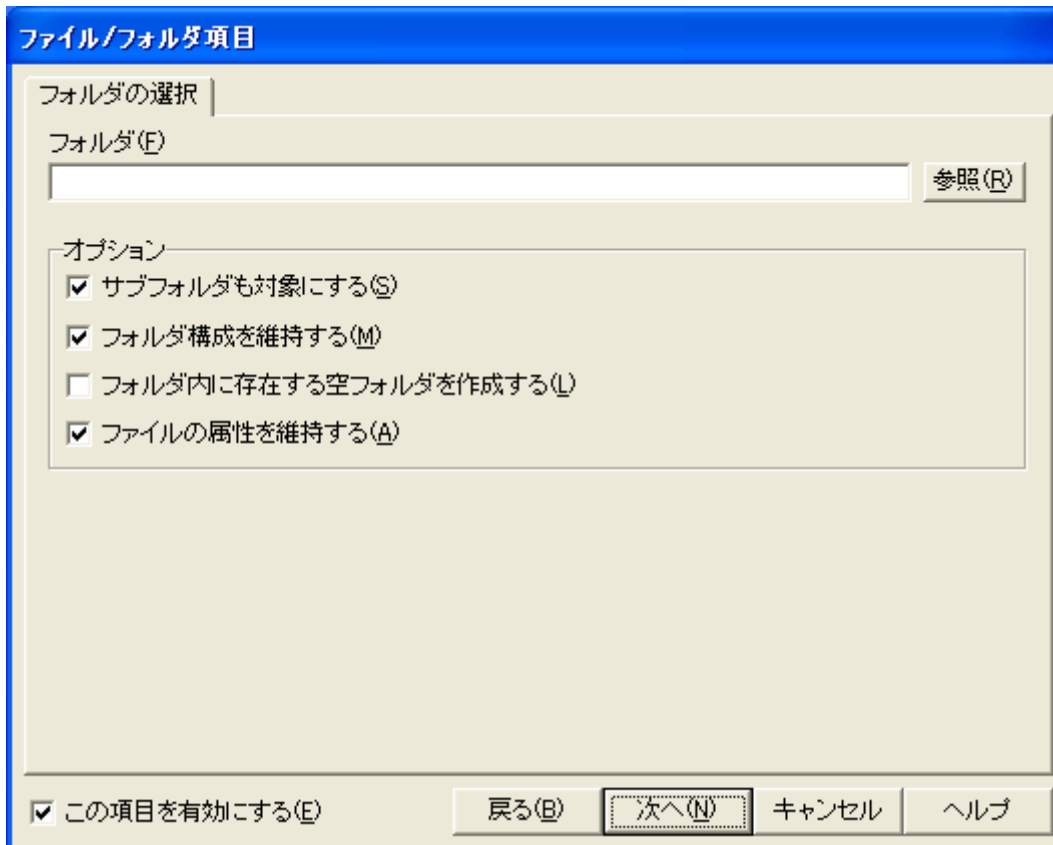
KantanInstaller[V2-37].doc



KantanInstaller[V2-37].doc



KantanInstaller[V2-37].doc



KantanInstaller[V2-37].doc

ファイル/フォルダ項目

フォルダの選択

フォルダ(F)
D:\Distribution\Apache2 参照(R)

オプション

- サブフォルダも対象にする(S)
- フォルダ構成を維持する(M)
- フォルダ内に存在する空フォルダを作成する(L)
- ファイルの属性を維持する(A)

この項目を有効にする(E) 戻る(B) 次へ(N) キャンセル ヘルプ

ファイル/フォルダ項目

拡張オプション

ファイル | オプション | OSの種類 | 条件の指定

コメント(C)
[]

インストール先のフォルダ

- 標準のフォルダにインストールする(S)

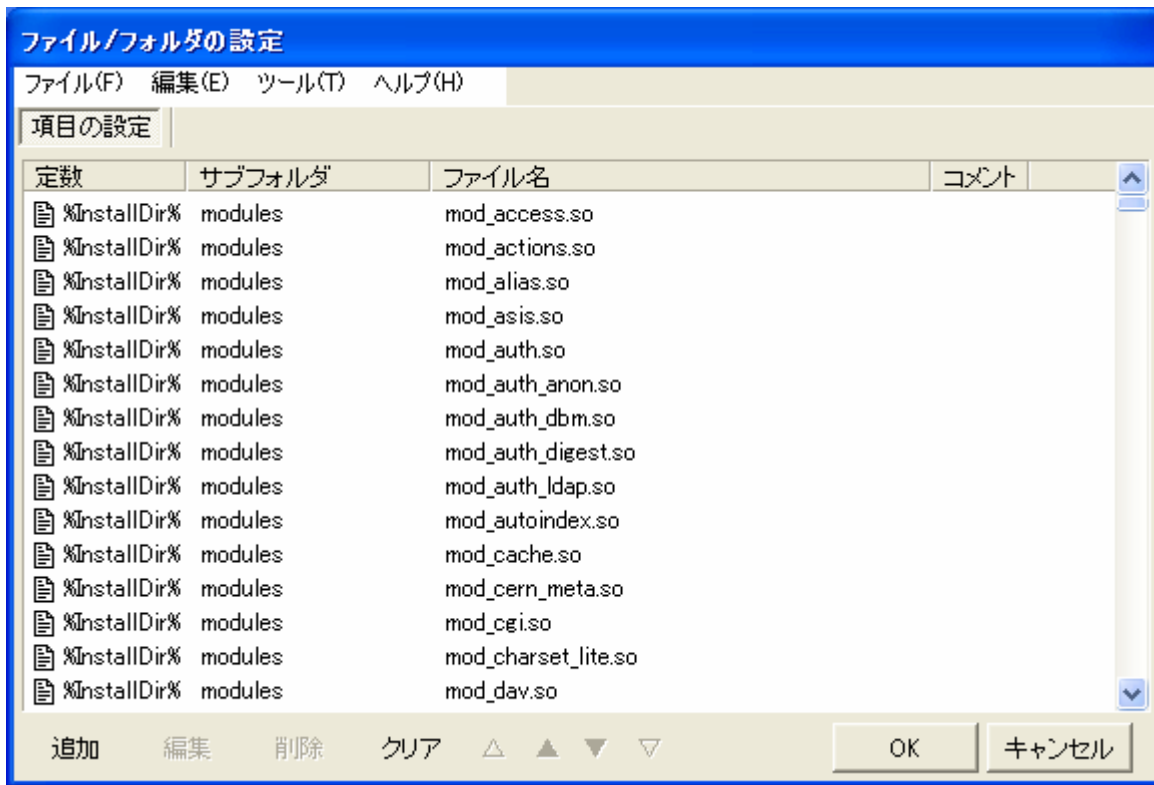
フォルダ定数(D)
%InstallDir% []

パラメータ(P)
[] 詳細(L)

C:\Program Files

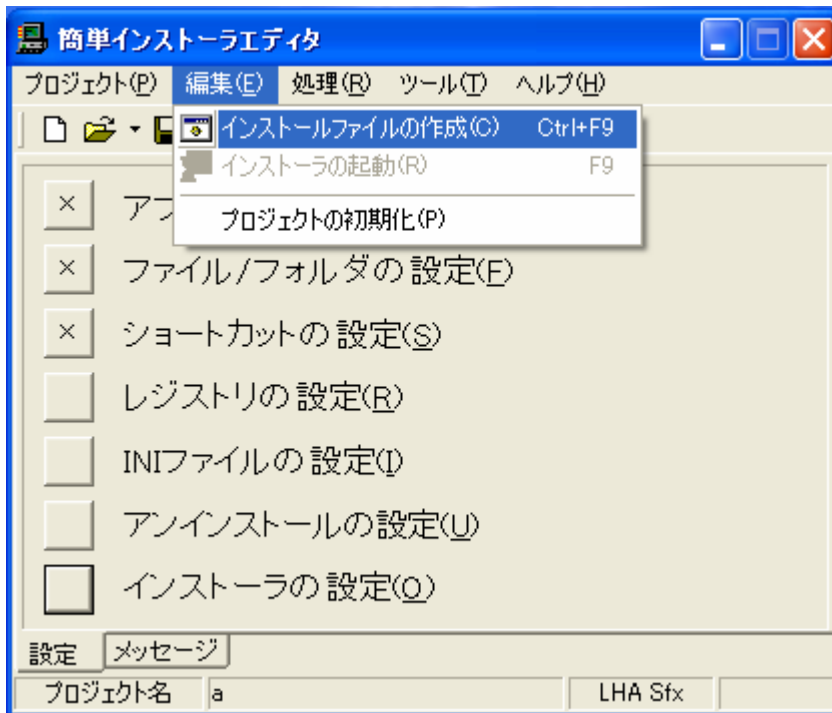
この項目を有効にする(E) 戻る(B) 完了(F) キャンセル ヘルプ

必要な項目を追加できるまで繰り返す。

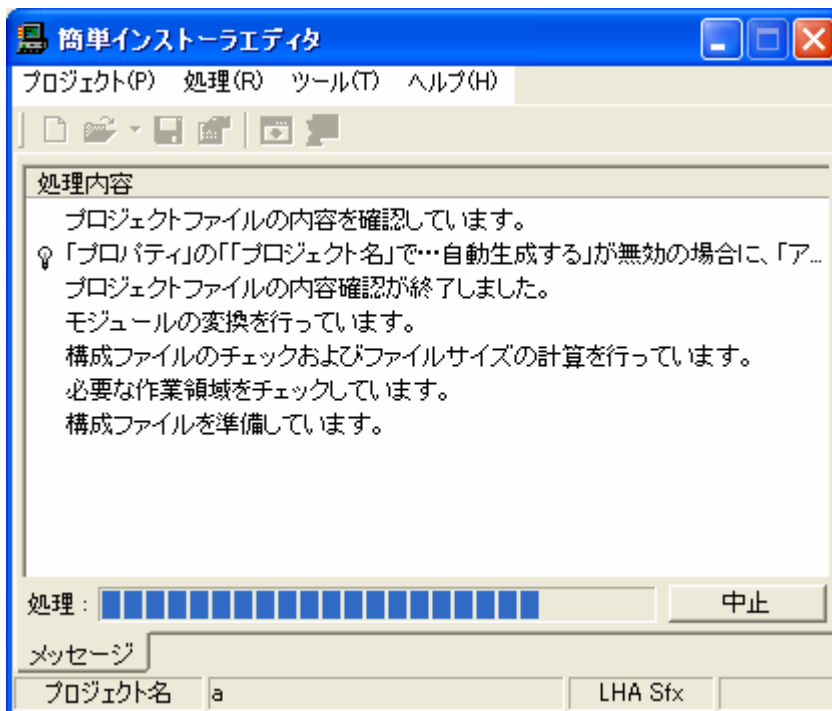


ショートカットの作成

KantanInstaller[V2-37].doc

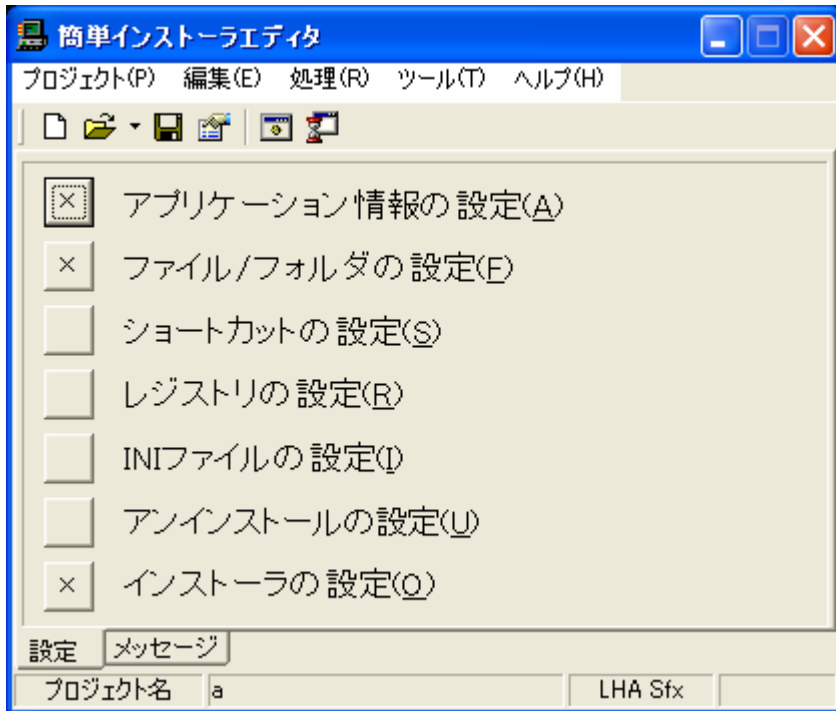


途中の画面



KantanInstaller[V2-37].doc

終了すると、元の画面に戻る。



aa.EXE へのショートカット.lnk

インストールに使用したパソコン内のホルダー内に、以下のようなファイルができる。削除してはいけない。



Install.dat

KantanInstaller[V2-37].doc

ファイル/フォルダ項目

拡張オプション |

ファイル | オプション | OSの種類 |

コメント(C)

インストール先のフォルダ

標準のフォルダにインストールする(S)

フォルダ定数(D)

%SystemDirectory%

パラメータ(P) 詳細(L)

C:\WINDOWS\System32

この項目を有効にする(E) 戻る(B) 完了(F) キャンセル ヘルプ

簡単インストーラ ✕

「プロパティ」の「プロジェクト名」で…自動生成するが無効の場合に、「アンインストーラの設定」にてアンインストール情報ファイル名を自動設定にしているとアンインストール時にフォルダが完全に削除できない場合があります。

OK